

## SODELOVANJE na 11. mednarodni konferenci projekta »Pomahajmo v svet« z osrednjo temo INOVATIVNI IN SODOBNI PRISTOPI V VZGOJI IN IZOBRAŽEVANJU


Ko razmišljamo o sodobni vzgoji in izobraževanju, se vse bolj zavedamo pomena ustvarjanja okolij, kjer se vsak otrok počuti sprejetega, razumljenega in podprtega. V svetu, ki je zaznamovan z naraščajočo raznolikostjo, hitro spreminjajočimi se tehnologijami in novimi izzivi, postaja očitno, da tradicionalni pristopi ne morejo zadostiti potrebam današnje generacije.

Pristopi, ki temeljijo na čustveni inteligenci, empatiji in razumevanju individualnih posebnosti, odpirajo vrata k vključujočim izobraževalnim praksam. Pomembno je, da vzgojno-izobraževalni proces presega zgolj kognitivni razvoj ter vključuje tudi skrb za čustveno in socialno blagostanje učencev. Kot je nekoč dejal Nelson Mandela: *"Izobrazba je najmočnejše orožje, ki ga lahko uporabimo za spremembo sveta."* Toda izobraževanje ima svojo moč le takrat, ko se dotakne src in umov ter hkrati spoštuje edinstvenost vsakega posameznika.

Sodobni pristopi, ki črpajo navdih iz skandinavskega modela izobraževanja, nam kažejo, kako pomembno je ustvariti učno okolje, ki je prilagojeno potrebam otrok, vključno s tistimi, ki imajo posebne izzive, kot so ADHD, ADD ali druge nevrološke raznolikosti. Ti modeli poudarjajo pomen ustvarjalnega izražanja, prostega raziskovanja in odprte komunikacije, kar otrokom omogoča, da rastejo v samozavestne posameznike, ki so pripravljeni na prihodnost.

S strokovnimi prispevki želimo spodbuditi razmišljanje k temu kako lahko z inovativnimi pedagoškimi pristopi premikamo meje izobraževanja in gradimo temelje za vključujočo družbo. Naša naloga ni zgolj prenašanje znanja, temveč oblikovanje generacij, ki bodo sposobne ustvarjati povezave, preseči razlike in graditi svet, kjer se vsi počutimo sprejete in cenjene.

Vabljeni k raziskovanju načinov, kako vzgoja in izobraževanje lahko postaneta orodji za krepitev medsebojnega razumevanja, odprti komunikaciji in čustveni povezanosti. Skupaj lahko ustvarimo prostor, kjer se ideje razvijajo in človečnost cveti.



## NAVODILA ZA REFERAT:

Z velikim veseljem najavljam **11. izdajo mednarodnega zbornika strokovnih prispevkov projekta »Pomahajmo v svet«**. Tokratna tema zbornika in mednarodne konference je posvečena **inovativnim in sodobnim pristopom v vzgoji in izobraževanju**, ki poudarjajo vključevanje, raznolikost ter prilagajanje sodobnim potrebam otrok in družbe.

Prispevki naj odražajo praktične izkušnje in navdihujoče primere, kako inovativne metode poučevanja vplivajo na razvoj otrok ter spodbujajo njihovo čustveno, socialno in jezikovno rast. V ospredju naj bodo vaši pristopi, ki prikazujejo, kako lahko vzgoja in izobraževanje postaneta orodji za spodbujanje empatije, kreativnosti ter razumevanja raznolikosti.

Pri pisanju strokovnega prispevka bodite pozorni na naslednje smernice, ki naj usmerjajo vašo vsebino:

### 1. Osredotočenost na otroka

- Pri opisovanju dejavnosti pokažite, kako postavljate otroka v središče učnega procesa.
- Poudarite individualiziran pristop – kako ste upoštevali otrokove interese, zmožnosti in potrebe.
- Izpostavite, kako ste z aktivnostmi spodbujali otrokovo samostojnost, kreativnost in samozavest.

### 2. Inovativnost in/ali sodobnost pristopov

- Predstavite metode, ki so bile nove, ustvarjalne ali prilagojene specifičnim izzivom vaših otrok.
- Opišite kako ste jih umestili v aktivnosti, s katerimi ste dosegali cilje aktivnosti »Pet prstov«.

### 3. Povezava s čustveno inteligenco

- Opišite, kako so vaše dejavnosti spodbujale razvoj čustvene inteligence pri otrocih (prepoznavanje čustev, obvladovanje konfliktov, empatija).
- Poudarite, kako ste ustvarili varno in spodbudno okolje, ki omogoča odprto izražanje misli in čustev.

### 4. Vključujoča družba in raznolikost


- Pokažite, kako so vaše dejavnosti spodbujale spoštovanje raznolikosti (kulturne, jezikovne, socialne).
- Izpostavite vključevanje otrok z različnimi zmožnostmi, vključno z otroki z ADHD, ADD ali drugimi posebnimi potrebami.
- Razložite, kako ste vključili večjezičnost in spodbujali uporabo različnih jezikov kot mostu za povezovanje.

### 5. Povezava s cilji projekta "Pomahajmo v svet"

- Jasno opišite, kako vaše dejavnosti uresničujejo Kratkoročne Cilje "*Pet prstov*".
- Poudarite, kako ste v svojem delu krepili vrednote projekta, kot so sodelovanje, medkulturno razumevanje in globalna povezanost in kako vam je sodelovanje pri projektu pomagalo

### 6. Sodelovanje s starši in skupnostjo

- Predstavite, če ste in kako ste vključili starše v načrtovanje in izvedbo dejavnosti.



- Opišite primere dobrih praks sodelovanja s starši pri krepitvi vrednot raznolikosti in strpnosti.
- Razložite, kako so vaši pristopi povezali otroško izobraževanje z realnim življenjem v skupnosti.

## 7. Spodbujanje kritičnega mišljenja in socialnih veščin

- Pojasnite, kako so dejavnosti spodbujale otroke k razmišljanju, reševanju problemov in sprejemanju odločitev.
- Opišite, kako ste razvijali socialne veščine, kot so sodelovanje, komunikacija in timsko delo.

## 8. Merjenje uspešnosti in refleksija

- Predstavite rezultate svojih dejavnosti – kako so pripomogle k razvoju otrok na čustvenem, socialnem ali jezikovnem področju.
- Opišite izzive, s katerimi ste se srečali, in kako ste jih premagali.
- Predlagajte izboljšave ali ideje za nadaljnje delo.

## 9. Povezava z učnimi načrti in gradivi

- Opišite, kako so bile vaše dejavnosti usklajene s Kurikulom in letnim delovnim načrtom (LDN).
- Predstavite učna sredstva in gradiva, ki ste jih uporabili, ter njihov prispevek k uresničitvi ciljev.

## 10. Vizija za prihodnost


- Zaključite z razmislekom o tem, kako lahko inovativni in sodobni pristopi prispevajo k dolgoročni spremembi v vzgoji in izobraževanju.
- Predstavite svoj pogled na to, kako vzgajati generacije, ki bodo gradile vključujočo, raznoliko in empatično družbo.

S tem naborom načel boste zagotovili, da bo vaš strokovni prispevek jasno in konkretno predstavil vaše izkušnje ter obenem služil kot navdih za nadaljnji razvoj vzgojno-izobraževalne prakse.

*Pri recenziji člankov upoštevamo naslednje kriterije: aktualnost teme, način predstavitve, strukturiranost in organizacijo članka, strokovnost in razumljivost besedila.*

Za vsebinska in tehnična vprašanja bo na voljo strokovna sodelavka projekta Kaja Kink univ. dipl. soc. del.. Za dodatne informacije o aktivnem sodelovanju pišite na [kaja@sayhellototheworld.eu](mailto:kaja@sayhellototheworld.eu).

Rok za oddajo referata je **3. 3. 2025 do 15.00.**



## NASLOV STROKOVNEGA PRISPEVKA

**Title of a professional article**

**Tip pisave: Times New Roman, velikost 15, krepko**

Ime in priimek avtorja

**Tip pisave: Times New Roman, velikost 14**

Vzgojno izobraževalna ustanova

**Tip pisave: Times New Roman, velikost 12**

### **1. Povzetek (v materinskem jeziku in NUJNO tudi v angleščini).**

*V povzetku naj bo razvidno tudi koliko časa sodelujete pri projektu »Pomahajmo v svet« in koliko so stari otroci s katerimi ste izvajali opisano dejavnost. Povzetek naj tudi na kratko opredeli temo, ki jo opisujete, predvsem pa na kratko povzemite rezultate in ugotovitve prispevka. Splošne ugotovitve in misli ne sodijo v povzetek, temveč v uvod. Pozorni bodite, da vsebinsko dovolj podrobno pojasnite temo, ki jo predstavljate v referatu.*

*Tip pisave; Times New Roman, velikost 11, poševno*


### **2. Tekst**

Struktura teksta:

1. Uvod
2. Jedro (osrednji del besedila)
3. Zaključek

Pri pisanju teksta bodite pozorni, da se držite zgoraj opisanih smernic v povezavi s projektom »Pomahajmo v svet«.

- Jezikovno urejen strokovni prispevek naj obsega od 9.000 do 15.000 znakov brez presledkov, skupaj z literaturo. Pisava naj bo v Times New Roman slogu, velikosti 11, razmik med vrsticami 1,15.
- Prispevku dodajte **slikovna ali grafična gradiva** (preglednice, sheme, ilustracije, ipd.). Pri slikovnem gradivu pod ilustracijo, sliko oz. fotografijo navedite tudi vir oz. ime in priimek avtorja,



vsebino slike ter predhodno uredite pravice za

objavo. Slikovna ali grafična gradiva sami umestite v besedilo. Bodite pozorni na kakovost slikovnih gradiv in resolucijo.

- V primeru, da strokovni prispevek ne bo jezikovno urejen oziroma lektoriran, vam ga bomo poslali nazaj.
- Strokovni viri in literatura (uredite po abecednem redu avtorjev).
- Zadnji rok za oddajo strokovnega referata je **3. 3. 2025**.

### **NAVODILA ZA PLAKAT:**

1. Pri izdelavi plakata se osredotočite na eno posamezno dejavnost znotraj programa »Pet prstov«.
2. Plakat naj vsebuje več slikovnega materiala, kot napisanega besedila.
3. Strokovni svet FINI zavoda Radeče bo na podlagi poslane fotografije plakata izbral predvidoma 10 plakatov, ki bodo razstavljeni v oz. pred konferenčno dvorano.
4. Ob oddaji fotografije plakata, naj bo v emailu napisana tudi velikost, postavitev (ležeče ali pokončno) in avtor plakata. Velikost plakata naj ne presega predpisane velikosti (1m x 1m ali 2m x 1m).
5. Zadnji rok za oddajo fotografije plakata je **4. 4. 2025**